



وزارت جهاد کشاورزی

سازمان منابع طبیعی و آبخیزداری

اداره کل منابع طبیعی و آبخیزداری استان کرمانشاه

عنوان: عملکرد برنامه های ۱۴۰۰\*۱۴\*۳ بخش مرتع و بهره برداری

سال اجرا: ۱۴۰۰

# مصوبات و اقدامات

پیشرفت فیزیکی پروژه های اداره مرتع تا تاریخ ۱۴۰۰/۱۰/۳۰

ردیف	برنامه اجرائی تحقق اهداف در سال ۱۴۰۰	مصوب	عملکرد
۱	اتمام ممیزی مرتع (هکتار)	۹۳۹۱	۱۰۹۷۵
۲	مدیریت چرای دام (هکتار)	۱۳۰۰۰۰	۴۵۲۰۰۰
۳	اخذ عوارض علفچری (میلیون ریال)	۱۳۰۰۰	۹۳۰۰
۴	تهیه طرح مرتعداری (هکتار)	۹۰۰۰۰	۷۱۴۸۰
۵	احاله مدیریت طرحهای مرتعداری (هکتار)	۲۵۰۰۰۰	۳۹۴۰۰
۶	پروژه های بیولوژیک (هکتار)	۱۶۰۰	۱۶۰۰
۷	پروژه های بیومکانیک (هکتار)	۲۰۰	۲۰۰
۸	احیا و توسعه رویشگاه گیاهان دارویی (هکتار)	۳۵۰۰	۳۶۵۱
۹	بهره مالکانه (میلیون ریال)	۳۰۰۰	۱۲۸۰





عوارض  
علفچری

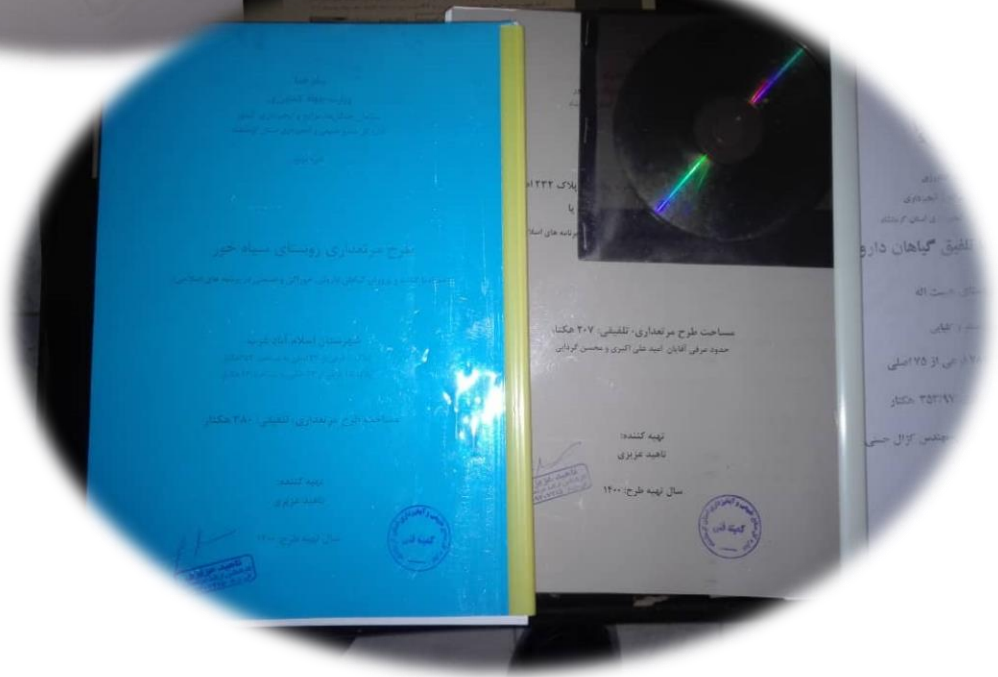
حاجه شری  
حاجه آید  
3

میزان عوارض علفچری اخذ شده از ۱۴۰۰/۰۱/۰۱ تا ۱۴۰۰/۱۰/۳۰ به صورت ماهیانه

ردیف	نام شهرستان	فروردین	اردیبهشت	خرداد	تیر	مرداد	شهریور	مهر	آبانماه	آذرماه	دی ماه	جمع (ریال)
۱	دالاهو	۶۳۹۲۰۰۰۰	۱۹۲۶۹۶۰۰۰	۴۳۱۹۷۰۰۰	۷۷۳۴۳۰۰۰	۱۰۵۸۱۹۰۰۰	۷۳۹۲۰۰۰۰	۶۶۰۶۶۰۰۰	۴۵۲۷۶۰۰۰	۴۸۱۱۱۰۰۰	۸۵۴۷۰۰۰۰	۸۰۰۸۱۸۰۰۰
۲	هرسین	۲۳۶۸۶۰۰۰	۲۰۸۵۳۰۰۰	.	۱۳۹۱۶۷۰۰۰	۴۴۸۱۴۰۰۰	۵۷۴۱۴۰۰۰	۴۸۵۹۴۰۰۰	۷۹۶۵۳۰۰۰	۵۳۴۰۳۰۰۰	۳۰۴۷۱۰۰۰	۴۹۸۰۵۵۰۰۰
۳	کنگاور	۱۳۱۸۸۰۰۰۰	۱۲۹۳۶۰۰۰	۲۸۹۸۰۰۰	۲۶۶۲۸۰۰۰	۹۴۵۰۰۰	۱۳۴۸۸۳۰۰۰	۲۹۷۵۷۰۰۰	۸۸۶۲۰۰۰	۶۳۹۴۵۰۰۰	۲۲۰۲۹۰۰۰	۴۳۴۷۶۳۰۰۰
۴	اسلام آبادغرب	۴۷۷۶۰۰۰۰	۱۳۱۰۴۰۰۰	۴۴۳۹۴۰۰۰	۴۴۵۶۲۰۰۰	۴۵۰۸۷۰۰۰	۱۵۷۶۴۷۰۰۰	۱۶۹۰۲۹۰۰۰	۱۸۸۰۷۶۰۰۰	۱۰۹۴۷۳۰۰۰	۵۰۸۶۲۰۰۰	۸۶۹۹۹۴۰۰۰
۵	گیلانغرب	۲۰۸۰۰۰۰	۵۵۳۷۷۰۰۰	۵۴۶۰۰۰۰۰	۳۲۰۶۷۰۰۰	۲۳۹۱۹۰۰۰	۱۱۵۲۰۶۰۰۰	۲۲۳۷۵۵۰۰۰	۲۹۶۳۸۹۰۰۰	۴۲۹۷۸۶۰۰۰	۹۸۴۴۸۰۰۰	۱۳۳۱۵۲۷۰۰۰
۶	سنقر	۷۷۵۲۰۰۰۰	۲۷۶۱۵۰۰۰	۱۶۸۲۱۰۰۰	۱۲۶۸۴۰۰۰	۲۰۵۱۷۰۰۰	۴۶۹۵۶۰۰۰	۸۶۲۲۶۰۰۰	۶۶۱۵۰۰۰۰	.	۲۲۱۷۶۰۰۰	۳۷۶۶۶۵۰۰۰
۷	روانسر	۶۸۸۰۰۰۰	۷۹۱۹۱۰۰۰	.	۱۸۵۲۲۰۰۰	.	۱۰۱۲۲۰۰۰	.	۲۵۸۳۰۰۰	.	۱۹۲۸۸۵۰۰۰	۳۱۰۱۸۳۰۰۰
۸	قصرشیرین	۵۰۳۴۰۰۰	۱۸۹۸۴۰۰۰	۲۲۷۸۵۰۰۰	۵۴۴۹۵۰۰۰	۹۱۳۰۸۰۰۰	۳۵۶۳۷۰۰۰	۱۱۸۴۸۲۰۰۰	۱۹۷۷۵۷۰۰۰	۳۹۰۳۲۷۰۰۰	۱۵۰۵۹۱۰۰۰	۱۰۸۵۴۰۰۰۰۰
۹	سرپل ذهاب	۷۵۶۰۰۰۰	۹۹۳۳۰۰۰	۲۶۵۴۴۰۰۰	۲۶۳۳۲۰۰۰	۱۳۵۸۵۰۰۰	۳۰۴۹۲۰۰۰	۱۴۶۵۸۰۰۰	۲۸۶۲۳۰۰۰	۱۴۴۴۱۷۰۰۰	۶۷۹۳۵۰۰۰	۳۸۰۰۷۹۰۰۰
۱۰	کرمانشاه	۱۹۸۱۱۰۰۰	۳۸۴۷۲۰۰۰	۲۸۳۵۰۰۰	۴۰۰۳۰۰۰	۱۰۱۴۵۹۰۰۰	۴۴۸۷۷۰۰۰	۱۳۱۰۴۰۰۰	۳۵۳۰۵۲۰۰۰	۳۹۸۵۳۸۰۰۰	۹۲۰۶۴۰۰۰	۱۰۶۸۲۱۵۰۰۰
۱۱	جوانرود	۴۵۰۰۰۰۰	۸۲۱۱۰۰۰	۴۴۹۴۰۰۰	۲۴۹۹۰۰۰۰	۴۳۰۵۰۰۰	۲۵۲۶۳۰۰۰	۲۶۸۱۷۰۰۰	۷۱۸۴۱۰۰۰	۵۶۰۹۱۰۰۰	۱۹۳۲۰۰۰۰	۲۴۵۸۳۲۰۰۰
۱۲	صحنه	۵۱۷۰۰۰	۱۷۳۰۴۰۰۰	۴۹۳۵۰۰۰	۱۸۰۸۱۰۰۰	۱۳۹۲۳۰۰۰	۱۱۲۱۱۹۰۰۰	۱۹۶۵۸۱۰۰۰	۳۴۰۲۰۰۰۰	۲۳۲۱۷۶۰۰۰	۶۵۸۹۸۰۰۰	۶۹۵۵۵۴۰۰۰
۱۳	پاوه	۲۱۴۶۰۰۰۰	.	۵۱۶۶۰۰۰	.	.	۵۴۶۰۰۰۰	۱۹۳۲۰۰۰۰	۱۸۷۴۰۴۰۰۰	.	۱۲۶۰۰۰۰	۲۴۰۰۷۰۰۰۰
۱۴	ثلاث بابا جانی	.	.	.	.	۱۴۰۲۸۰۰۰	۹۴۹۴۱۰۰۰	۷۵۶۸۴۰۰۰	۱۰۹۶۶۲۰۰۰	۲۲۸۶۴۸۰۰۰	۳۰۰۵۱۰۰۰	۵۵۳۰۱۴۰۰۰
	جمع(ریال)	۴۱۱۶۰۸۰۰۰	۴۹۴۶۷۶۰۰۰	۲۲۸۶۶۹۰۰۰	۴۸۸۸۷۴۰۰۰	۴۷۹۷۰۹۰۰۰	۹۴۴۹۳۷۰۰۰	۱۰۸۸۰۷۳۰۰۰	۱۶۶۹۳۴۸۰۰۰	۲۱۵۴۹۱۵۰۰۰	۹۲۹۴۶۰۰۰۰	۸۸۹۰۱۶۹۰۰۰

# تهیه طرح مرتعداری

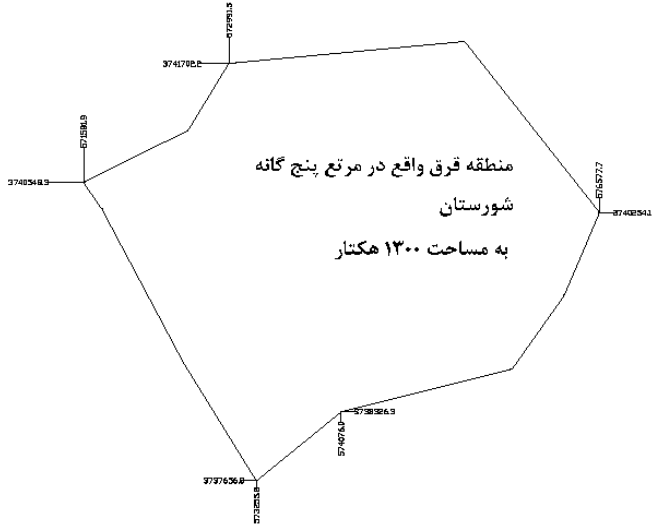
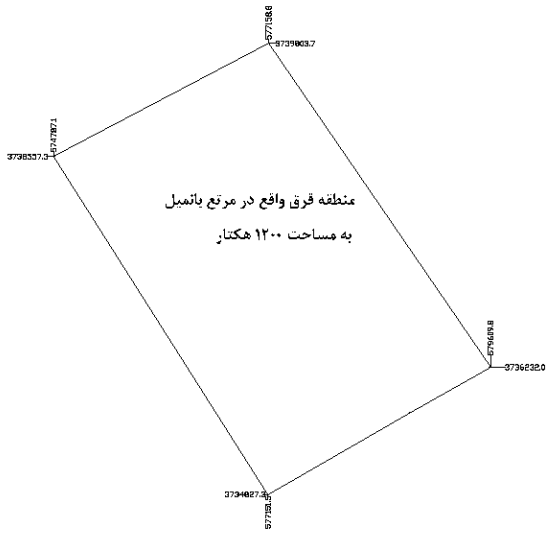
# مرتعداری یافته طرح











## نمونه نقشه های مناطق قرق



## عملیات مکانیکی ذخیره نرولات





اثرات قرق در سنوات قبل

